

PERSIENNES ALUMINIUM



**LA RENCONTRE
DE LA TRADITION
ET DE LA MODERNITÉ**

*Une Entreprise Corse au Service de l'Économie Corse.
Défendre l'Économie de la Corse, c'est Préparer l'Avenir de nos Enfants.
La Grandeur d'un Métier est peut-être avant tout d'Unir les Hommes*

NOS PARTENAIRES


Fidèle à notre philosophie, nous avons choisi les partenaires **les plus performants du marché** pour nous accompagner dans le développement de notre gamme de volet battant et de persienne.

En étroite collaboration avec le bureau d'étude du groupe **Hydro** (Technal, Wicona...) numéro 1 mondial de l'extrusion de profilé aluminium, et sa marque **Sapa Building Système**, nous avons développé une gamme qui répondra à toutes vos attentes.

Avec **Arcelor Mittal**, nous avons fait le choix du panneau plein isolé.

Et c'est la société **Geplast** qui nous accompagne dans la fabrication du volet plein PVC.

Avec plus de **30 ans d'expérience**, une **équipe dévouée** et attentive, la FIF a su développer un savoir-faire et une **fabrication des plus minutieuses**.



UNE GAMME COMPLÈTE

• LE VOLET BATTANT

Du volet battant aluminium, au volet battant PVC en passant par le volet battant aluminium isolé, la FIF propose une gamme profonde et complète de ses produits.

Les volets battants sont aussi appelés « Volets à la Française » et sont choisis essentiellement pour leur **esthétisme**, leur côté **pratique et leurs nombreuses possibilités de pose**.

Il est possible de profiter avec confort de tous les modèles selon les avantages par matériau :

- Le volet battant alu pour sa large palette de modèles, de finitions et de coloris.
- Le volet battant alu isolé pour son **isolation thermique**.
- Le volet battant PVC pour son côté **économique**.

Au-delà de sa composition, les personnalisations sont plus ou moins multiples selon le matériau choisi.

En effet, qu'il s'agisse de volet ajourée, mixte ou plein à chacun sa solution pour un extérieur adapté à ses besoins.

Si vous recherchez une solution de pose pratique et esthétique, le précadre répondra à vos attentes.

Si vous recherchez une solution de confort la motorisation saura vous satisfaire.

UNE GAMME COMPLÈTE



• LE VOLET COULISSANT

Le volet coulissant, plus particulièrement en aluminium, convient notamment pour son **esthétisme et sa manipulation aisée**.

- Directement posé sur la façade de la maison, guidé par des systèmes de rail haut et de guidage bas.
- Harmonieux grâce à son bandeau qui cache le rail en partie haute.
- Possibilité de réaliser de **très grandes largeurs**.
- Facile à vivre : de manipulation aisée le volet coulissant se démarque par son côté pratique.
- Option motorisation.



• LE VOLET REPLIABLE EN TABLEAU

- Communément appelé «persienne».
- Se replie en «accordéon» dans la profondeur du tableau.
- Plus particulièrement adapté au marché de la **rénovation**.
- **Pratique** quand les volets ne sont pas accessibles sur la façade.



A CHAQUE BESOIN SA SOLUTION.

NOTRE GAMME DE VOLET ALUMINIUM MODÈLE P 30

Avec ses profilés en Aluminium Extrudés de 70 X 30 (ou spécifiquement de 51 X 30), elle offre **plusieurs combinaisons** de modèles, de coloris, de finitions, de formes et de poses.

Un assemblage - à coupe droite avec bouchons ou à coupe d'onglet - assuré par des équerres aluminium hautes résistances, sa **qualité de finition**, répond à **toutes vos exigences** et allie **durabilité**, **sécurité** et **facilité** d'entretien.


En fonction de vos besoins vous optez pour la luminosité, l'intimité, l'opacité, le confort thermique, l'acoustique...



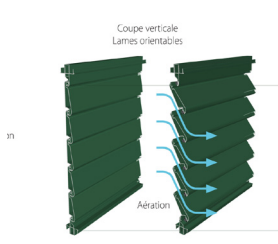
LES MODÈLES AJOURÉS

• LAMES PERSIENNÉES OUVERTES

- Laisse passer délicatement la lumière.
- Favorise une meilleure aération de votre maison, on peut ainsi se protéger de la lumière tout en la laissant filtrer pour y voir suffisamment et permettre une bonne circulation de l'air frais, notamment la nuit.
- Il possède une esthétique traditionnelle, convenant aux façades des constructions anciennes comme des immeubles modernes.



Notre Coup de Cœur



• LAMES ORIENTABLES

Le volet qui joue avec la lumière.

- Les lames s'orientent à l'aide d'une **poignée réglable** (Développement FIF) à 6 positions.
- Vous **maitrisez l'apport en lumière** de la pièce suivant le besoin.
- Vous **gérez votre aération**.
- La position «lames fermées» occulte presque complètement la lumière venant de l'extérieur.
- Répond à la tendance bioclimatique.



C'est le **Brise Soleil Orientable (BSO)** en volet battant.




PASSEZ DE L'OMBRE À LA LUMIÈRE SANS OUVRIR VOS VOLETS !!!



NOTRE GAMME DE VOLET ALUMINIUM MODÈLE P 30

LES MODÈLES PLEINS



• LAMES PERSIENNÉES FERMÉES

D'un côté elle présente le même aspect que les lames persiennées ouvertes ajourées et de l'autre côté un aspect de lames jointives horizontales.



• LAMES PLEINES VERTICALES OU HORIZONTALES

Les lames de 84 mm sont assemblées verticalement ou horizontalement de manière à avoir un panneau totalement jointif et présentent un aspect grain d'orge.

LES MODÈLES COMPOSÉS

• LAMES MIXTES


Permet d'associer les avantages d'une lame ajourée ou orientable avec :

- Lame persiennée fermée.
- Lame pleine verticale ou horizontale.
- Panneau plein alu isolé.



NOUVEAU

Remplissage Bois



• COMPOSITION ET OPTIONS POSSIBLES

Composez votre volet et choisissez sa forme.

- Cintré.
- Trapéze.
- Jalousie (Portissol).
- Remplissage avec lames aluminium ou bois.



NOTRE GAMME DE VOLET PLEIN

BARRES - ECHARPES // BARRES SEULES // PENTURES - CONTREPENTURES



Profil de finition en U sur 4 côtés.



Barres - Echarpes



Barres Seules



Pentures -
Contrepentures

• LE MODÈLE V28



Réalisé en lames aluminium extrudé le volet V28 s'adapte à la rénovation de bâtisses de caractère comme aux architectures contemporaines.



- Les lames pleines s'emboîtent les unes dans les autres pour constituer le vantail.
- Les systèmes "barres-écharpes" ou "barres seules", solidarisent les lames entre elles et rigidifient le vantail.
- Possible dans tous les coloris RAL.





NOTRE GAMME DE VOLET PLEIN



• LE MODÈLE PLEIN ALUMINIUM ISOLÉ

- Volet en aluminium idéal pour le neuf et la rénovation.
- Constitué d'un panneau isolant pris en sandwich entre deux feuilles d'aluminium.
- Garantie une bonne isolation thermique.
- Systèmes disponibles "barres-écharpes", "barres seules" ou "pentures-contrepentures".
- 2 coloris en stock 9010 Mat et 7016 Texturé (autre RAL sur commande).



• LE MODÈLE PLEIN EN PVC

- Le volet battant PVC s'avère plus résistant aux intempéries, à l'humidité, à la pollution extérieure et même à l'air salin.
- Simple à entretenir.
- Systèmes disponibles "barres-écharpes", "barres seules" ou "pentures-contrepentures".



Nos conseils : Privilégiez le système "barres-écharpes" et le coloris blanc.

TYPE DE POSE VOLET BATTANT ALUMINIUM

Notre
Coup de Cœur

La pose sur Cadre en Recouvrement de 25 ou de 60 mm

Pose facile et rapide.


Il suffit de positionner le cadre, de tracer, cheviller et visser. Sa profondeur de 78 mm empêche la dégradation de vos tableaux.

En neuf se pose sur crépi fini (plus besoin de sceller).

En rénovation c'est la solution **idéale** pour masquer les irrégularités de la maçonnerie et notamment les traces des anciens gonds grâce à son recouvrement de 60 mm.



EN TRAVAUX NEUFS



Sur gonds scellement chimique




Sur gonds scellement ciment



Sur cadre avec couvre joint de 25 ou de 60



Sur gonds à visser en tableau




Sur ITE (Isolation Thermique Extérieure)

EN TRAVAUX DE RENOVATION



Sur gonds existants avec platine réglable




Sur gonds existants avec peinture droite



Sur cadre avec couvre joint de 60 de préférence ou de 25

Avant
Après



Avant
Après

REPLIABLE EN TABLEAU

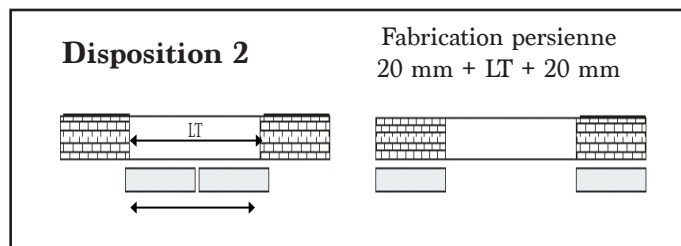
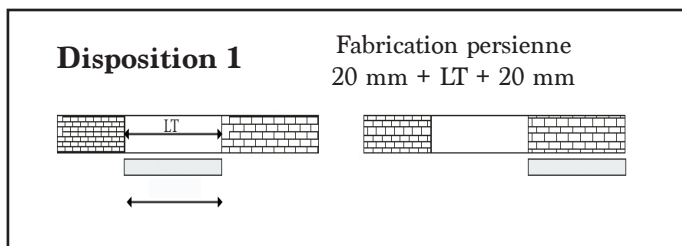
- Principalement destiné à la rénovation.
- La pose dépend du nombre de vantaux.
- Bien souvent utilisé avec notre profil spécifique de 51 X 30.
- Répond à la contrainte d'espace insuffisant en façade.

TYPE DE POSE DES VOILETS COULISSANTS

PERSIENNE COULISSANTE 1 VANTAIL 1 VOIE

PERSIENNE COULISSANTE 2 VANTAUX 1 VOIE

Chaque vantail est équipé en standard de : 2 Chariots - 2 Platines - 1 Rail de roulement - 1 Poignée encastrée.



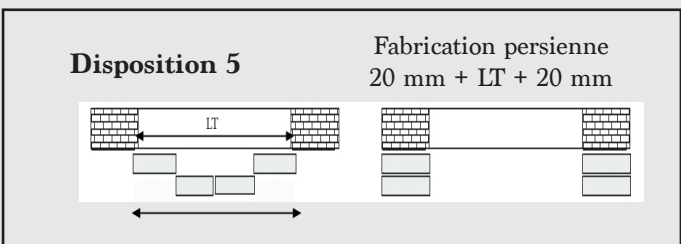
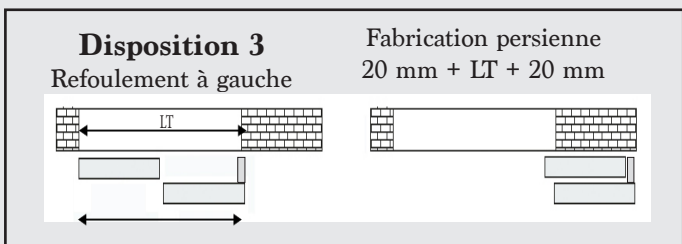
Disposition 1 : Fermeture par 1 verrou rond avec 1 gâche.

Disposition 2 : Fermeture par 2 verrous ronds avec 2 gâches.




PERSIENNE COULISSANTE 2 VANTAUX 2 VOIES

PERSIENNE COULISSANTE 4 VANTAUX 2 VOIES



Disposition 3 : Fermeture par 2 verrous ronds avec 2 gâches.
Pour refoulement à droite, inversez le schéma.

Disposition 5 : Fermeture par 2 verrous ronds avec 2 gâches et une serrure centrale avec ou sans clé.

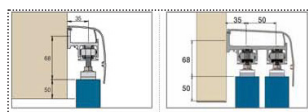


2 possibilités de pose :

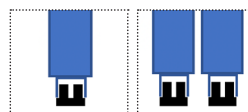
- Pose en applique façade.
- Pose sous plafond.

Des capots cachent les rails de roulement.
Butées de fin de course.
Rail de guidage en profil U.
Patins de guidage avec ou sans équerre.
Poignée cuvette de tirage.
Verrou rond avec gâche.

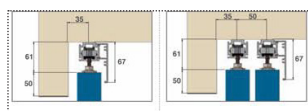
POSE EN FAÇADE



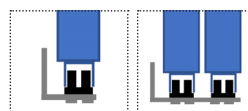
POSE AU SOL



POSE SOUS PLAFOND



POSE EN FAÇADE (avec équerres)



Autres possibilités : nous consulter.

COLORIS ET LAQUAGE MODÈLE P 30




COLORIS DISPONIBLES EN STOCK

BLANC MAT 9010	GRIS TEXTURÉ 7016	BRUN MAT 9840	GRIS MAT 7035	NOIR 2100 SABLÉ	VERT MAT 6021	BEIGE MAT 1015	BLEU MAT 5024	VERT MAT 6005	TON BOIS
-------------------	----------------------	------------------	------------------	--------------------	------------------	-------------------	------------------	------------------	----------

AUTRES COLORIS (SUR COMMANDE) : VOIR TABLEAUX CI DESSOUS

1247	3004	5014	7015	7021	7022	7024	7037
7039	8019	9005	9016	9210	0096	0097 Métal	Basalte
Fonte	Galet 2525	Golden Beach	Mars 2525	Noir 2200 sablé	Canon	Anodisation AS4	



TOUS LES AUTRES COLORIS RAL SUR COMMANDE

COLORIS ET LAQUAGE MODÈLE V28 - PANNEAU ISOLÉ - PVC

- V28 : Tous les coloris RAL sur commande.
- Panneau Isolé : En stock 9010 -7016. Autre coloris RAL sur commande.
- PVC : Blanc (autre coloris nous consulter).

Le laquage de nos profils bénéficie du label QUALICOAT et QUALIMARINE.



La marque NF est une certification délivrée par l'AFNOR. Elle vous garantit la qualité et la résistance mécanique des profilés et leurs conformités aux normes en vigueur



Ce label assure une qualité supérieure pour les menuiseries en aluminium thermolaqué dont l'usage se destine principalement en milieu extérieur.



Ce label concerne la préparation spécifique de la surface des profilés en aluminium avant laquage, pour les installations prévues en bord de mer.

L'ENTRETIEN : UNE OBLIGATION

CONSEIL D'ENTRETIEN POUR L'ALUMINIUM THERMOLAQUÉ

Un entretien régulier est indispensable. L'entretien et la maintenance des persiennes ainsi que de leur environnement (gonds...) sont une nécessité vis-à-vis de leur aspect et de leur comportement. L'objectif est de compenser l'inévitable usure normale des produits ainsi que leur vieillissement naturel.



➡ Dans une région comme la Corse à forte exposition au milieu marin et aux variations climatiques. **ENTRETIEN OBLIGATOIRE TOUS LES 3 MOIS** (afin de conserver la garantie), par un lavage à l'eau additionné de détergent doux (PH compris entre 5 et 8), puis par un rinçage à l'eau claire.

➡ **Sans le respect de ces obligations le produit perd sa garantie !!!**



Produits recommandés :

Nettoyants domestiques, industriels ou Produits à vitres et vaisselle à PH neutre.

Produits déconseillés :

Acides acétique, chlorhydrique, nitrique, sulfurique. Lessive de soude. Eau de Javel. Ammoniaque. Eau Oxygénée. Acétone et dérivés (dissolvants), Alcool (ménager, à bruler, Iso propanol). Essence et autres distillats du pétrole. Nettoyants mastic et dégraissant. Produits anti-graffiti, poudres et crèmes à récurer.

ACCESSOIRES VOLET BATTANT

LES FERRURES



Équerre



Platine




Penture

LES GONDS



Scellement chimique



Scellement dans le ciment



A visser en tableau

LES ARRÊTS



Arrêt à visser



Arrêt automatique



Arrêt à paillette Stopbox



Arrêt à pince

LES FERMETURES



Espagnolette Alu



Verrou SDO



Butée Alu



Crochet et crémaillère



LES SERRURES



Crémone LOTUS



Serrure 1 point



Serrure 3 points avec carenage



Accessoires Noir ou Blanc de base.
En Couleur sur demande.

LA SOLUTION MOTORISATION

- Confort d'utilisation.
- S'adapte à tous les cas de figure : battant ou coulissant.
- En neuf ou en rénovation.
- Système filaire ou système radio (pour volet battant ou coulissant).
- Système autonome par énergie solaire (volet battant uniquement).
- Système intégré dans gonds spéciaux (volet battant uniquement).



VENTE RESERVÉE EXCLUSIVEMENT AUX PROFESSIONNELS DE LA MENUISERIE

PRÈS DE CHEZ VOUS POUR MIEUX VOUS SERVIR



VOLET ROULANT



PORTE DE GARAGE



PERSIENNE



PORTAIL DE JARDIN



CLÔTURE



RIDEAU MÉTALLIQUE



MOUSTIQUAIRE



Votre distributeur

