

VENTE RESERVÉE EXCLUSIVEMENT AUX PROFESSIONNELS DE LA MENUISERIE

## VOLET ROULANT BRISE SOLEIL ORIENTABLE POSE TRADITIONNELLE



*Une Entreprise Corse au Service de l'Économie Corse.  
Défendre l'Économie de la Corse, c'est Préparer l'Avenir de nos Enfants.  
La Grandeur d'un Métier est peut-être avant tout d'Unir les Hommes*

## LE VOLET ROULANT LAME ALU DOUBLE PAROI



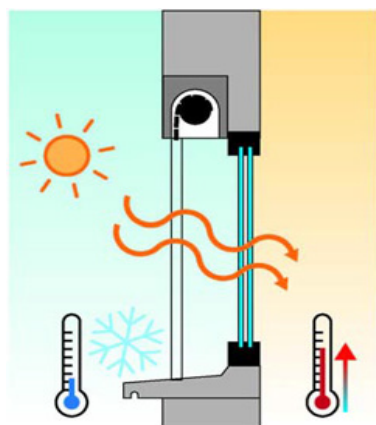
Le volet roulant a progressivement remplacé le volet battant et la persienne en bois.

Tout comme le volet battant et la persienne il permet de **protéger** une fenêtre ou une porte de la lumière ou des regards extérieurs.

Le tablier de volet roulant est composé de plusieurs lames assemblées entre elles qui se déroulent et s'enroulent autour d'un axe (ou tube) en glissant le long des coulisses (rails de guidage).

Il présente de nombreux avantages :

- Sa **qualité** d'isolation.
- Sa capacité à **réguler la lumière** grâce entre autres à ses lames ajourées.
- Sa **sécurité** grâce à des systèmes de verrou anti-relevage.
- Son **confort** d'utilisation.
- Son **esthétique** : invisible en position ouverte.
- La **protection** de votre intimité.
- Son intégration **facile** à votre habitation.
- Sa pose **rapide**.



## LE VOLET ROULANT LAME ALU DOUBLE PAROI

### LAME ALUMINIUM DOUBLE PAROI C43

8,8 mm X 43 mm.

C 43 : Largeur maxi 2800 mm. (Suivant Exposition)

### LAME ALUMINIUM DOUBLE PAROI C56


13,1 mm X 56 mm.

C 56 - D 90 : Largeur maxi 4600 mm. (Suivant Exposition)

### LAME ALUMINIUM DOUBLE PAROI C77

18,5 mm X 77 mm.

C 77 : Largeur maxi 5000 mm. (Suivant Exposition)



NOUVEAU


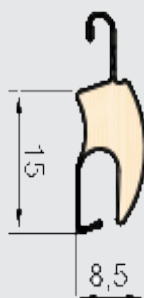

### LAME ALUMINIUM DOUBLE PAROI BIO CLIMATIQUE

La seule lame de volet roulant sur le marché a proposer une **maîtrise de l'apport solaire** (4 fois plus de luminosité et de ventilation dans l'habitat qu'une lame classique).

- un confort acoustique.
- une fonction moustiquaire et store intégrés tout en apportant une visibilité exceptionnelle vers l'extérieur en position ajourée.
- Sécurité et opacité totale en position fermée.

8,5 mm X 15 mm.

Largeur maxi : 3500 mm. (Suivant Exposition)



# LE VOLET ROULANT LAME ALU DOUBLE PAROI



## COLORIS DISPONIBLES

FIF	LAME ALUMINIUM				COULISSES				LAME FINALE			X = EN STOCK - XX = EN STOCK MAT ET TEXTURÉ - SC = SUR COMMANDE
	C 43	C 56	C 77	BIO	C 43 / BIO	C 56		C 77	C 43 / BIO	C 56	C 77	
	43 X 9	56 X 14	77 X 18,5	15 X 8,5	46 X 22	46 X 26	64 X 29	97 X 35	46 X 8	56 X 13	77 X 20	
BLANC 9016	X	X	X	X	X	X	X	X	X	X	X	X
GRIS 7016	X	X	X	SC	XX	XX	XX	X	X	X	X	X
GRIS TERRE 7022	X	X	X	SC	X	X	X	X	X	X	X	X
GRIS 7035	X	X	X	SC	X	X	X	X	X	X	X	X
GRIS QUARTZ 7039	X	X	X		X	X	X	X	X	X	X	X
NOIR 9005	X	X	X		XX	XX	XX	X	X	X	X	X
GRIS 9006	X	X	X	SC	X	X	X	X	X	X	X	X
GRIS ALU 9007	X	X			X	X	X		X	X		
BEIGE 1015	X	X	X	SC	X	X	X	X	X	X	X	X
BLEU 5024	X	X			X	X	X		X	X		
VERT 6021	X	X	SC		X	X	X	SC	X	X		SC
NOIR 2100 SABLÉ	X	X	X	SC	X	X	X	X	X	X	X	X
ROUILLE 2525	X				X				X			
BRUN SABLÉ 2650		X				X	X			X		
GRIS 2900 SABLÉ	X	X	X	SC	X	X	X	X	X	X	X	X
MARRON 8019	X	X	X	SC	X	X	X	X	X	X	X	X
FAUX BOIS	X	X	SC		X	X	X	SC	X	X		SC



D'autres coloris sont disponibles sur commande : Voir notre Site Internet  
Pour les quantités importantes, nous consulter.



A partir de 3600 mm, coulisses plus profondes de 64 X 29 mm pour éviter au tablier de sortir éventuellement des coulisses en cas de vent.



## LE VOLET ROULANT LAME ALU DOUBLE PAROI



Tous les autres coloris RAL sont réalisables à la demande dans notre atelier.  
Le laquage du tablier uniquement en version liquide s'applique sur des lames de volet roulant  
parmi les coloris en stock et entre chaque lame le coloris de fond reste visible.  
**Danger !! Aucune garantie de laquage ne peut s'appliquer sur le tablier.**

**Coulisse Alu, Lame Finale Alu possibles dans tous les coloris RAL avec garantie..**



Visuel des lames  
suivant le sens d'enroulement



Intérieur

Extérieur



En enroulement extérieur l'intervention sur votre volet roulant fermé ne peut se faire que par le  
dehors de votre habitation (vérifier son accessibilité).



## LE VOLET ROULANT LAMES ALU ORIENTABLES

Finalement, il y a encore beaucoup de choses à inventer dans l'univers du volet roulant !!!

La gamme AXIOLUX en donne la preuve : elle est le fruit d'une **longue expérience du métier** de fabricant de volets roulants.

AXIOLUX est un **concept original de volet à lames orientables** qui conjugue les avantages d'un volet roulant conventionnel apportant une occultation complète, rigidité, isolation, résistance à l'effraction à ceux d'un BSO qui permet un contrôle de la lumière par l'orientation des lames.



La conception de l'AXIOLUX, basée sur une **lame à double articulation en aluminium double paroi extrudée**, est d'une grande simplicité, sans mécanisme complexe dans le coffre ni chaîne dans les coulisses.

La seule force de la gravité ou du moteur est utilisée pour l'orientation des lames.

Cette conception confère à l'AXIOLUX une grande fiabilité dans le temps.



**ENROULEMENT EXTÉRIEUR UNIQUEMENT !!!**

En fonctionnement, les lames s'orientent automatiquement à la montée et se referment progressivement à la descente jusqu'à la fin de course bas. Les lames extrudées et les verrous anti-relevage apportent un verrouillage complet et efficace du tablier.

La position d'orientation idéale peut être mémorisée par le point de commande. La conception de l'AXIOLUX élimine tous risques de pincement ou de détérioration lors d'un impact sur le tablier, les lames revenant naturellement en position.



### Tablier AXIOLUX 9

Poids au m2 : 10,5 kg  
Pas de Lame Fixes : 43 mm  
Pas de la Lame Orientable : 54 mm  
Épaisseur de la Lame : 10 mm

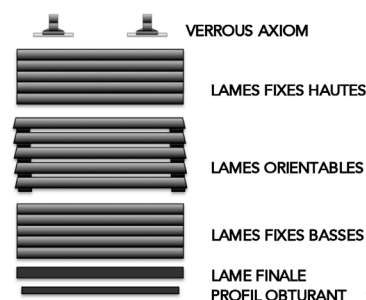
Largeur Maxi : 2800 mm  
Hauteur Maxi : 2500 mm

### Tablier AXIOLUX 14


Poids au m2 : 11,9 kg  
Pas de Lame Fixes : 54 mm  
Pas de la Lame Orientable : 54 mm  
Épaisseur de la Lame : 14 mm

Largeur Maxi : 3400 mm  
Hauteur Maxi : 2300 mm


#### COMPOSITION DU TABLIER



## LE VOLET ROULANT ALU LAMES ORIENTABLES

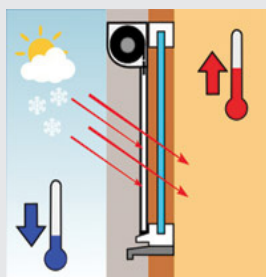


Le laquage des profilés en aluminium extrudé de l'AXIOLUX est certifié Qualicoat. Il existe une gamme de couleurs standard sur commande : RAL Satiné 30 : 9016 ou 7016. Toute autre couleur de la gamme RAL est réalisable, y compris le ton bois.



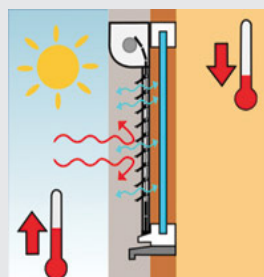
### AXIOLUX apporte une précieuse contribution à la gestion des échanges thermiques

#### HIVER

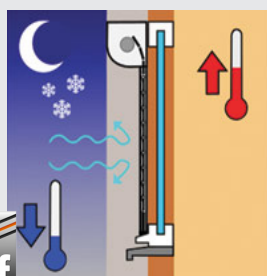


- Enroulé complètement la journée, AXIOLUX contribue aux économies d'énergie en permettant l'exploitation maximale de l'énergie des rayons du soleil pour chauffer l'habitat. Orienté, il tamise la lumière.

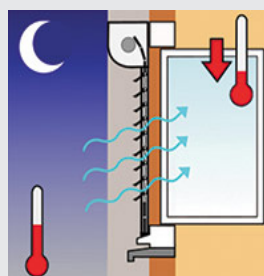
#### ÉTÉ



- Totalement fermé, il isole de la chaleur. Tablier orienté, il protège des rayons du soleil et tamise la lumière tout en générant une ventilation naturelle.



- Totalement fermé la nuit, il sécurise l'habitat et contribue très favorablement à l'isolation thermique.



- Orienté la nuit, il maintient une grande sécurité et toujours une bonne ventilation. Jumelé à une moustiquaire on conjugue ventilation et protection contre les insectes et autres nuisibles.

## LE BRISE SOLEIL ORIENTABLE



**LE BRISE SOLEIL ORIENTABLE N'EST PAS UN VOLET ROULANT MAIS UN STORE !!!**

### Brise-soleil orientables WAREMA by FIF

Appréciez la lumière du jour sans aucun compromis sur votre sphère privée. La structure BSO est similaire à celle des stores vénitiens, mais elle est bien plus solide et peut également résister à des conditions atmosphériques extrêmes.

La variété des modèles et des lamelles vous permettra une grande simplicité d'utilisation dans quasiment toutes les situations de pose.


### C'est l'Atout Confort du BSO



**La souplesse d'un produit adaptable.**

### Fonctionnalité et Élégance pour un produit moderne.

- Protection contre le soleil, la chaleur et l'éblouissement.
- Résistant contre les intempéries et conditions climatiques rigoureuses.
- Eclairage homogène de la pièce.
- Réduction de l'utilisation de la lumière artificielle.
- Visibilité sans obstacle vers l'extérieur.
- Protection contre les regards indiscrets.
- Diminution de la consommation d'énergie.
- Guidage par coulisses pour une résistance accrue au vent.




- 2 types de lames sont préconisés.

#### Le conseil FIF.

- Lame 80S : Lamelles de protection solaire. Lamelles bombées à bord ourlés avec embouts de guidage. Plus particulièrement adaptée aux pièces de vie (Salon, cuisine ...). Largeur Maxi : 5000 mm
- Lame Z93 : Lamelles d'ocultation solaire. Meilleur effet d'ocultation grâce à un joint sur le bord avant. Plus particulièrement adaptée aux chambres. Largeur Maxi : 4500 mm



# LE BRISE SOLEIL ORIENTABLE



Apporter des accents particuliers avec la couleurs des lames.

La grande diversité des couleurs WAREMA by FIF vous permet d'assortir vos brise-soleil orientables de manière individuelle à votre façade.

Vous pouvez combiner les lamelles et les couleurs des coulisses selon vos goûts.

## Couleurs Selection

RAL 9016 Blanc	RAL 7035 Gris clair	RAL 9006 Aluminium blanc	RAL 9007 Aluminium Blanc
DB703 Anthracite fer micacé	W8780 Bronze clair	RAL 7022 Gris terre d'ombre	RAL 7016 Gris anthracite

## Selection mat 30%

RAL 9006 Aluminium blanc	RAL 9007 Aluminium gris	DB703 Anthracite fer micacé	RAL 7016 Gris anthracite
--------------------------------	-------------------------------	-----------------------------------	-----------------------------


## Couleurs Gamme Choice

RAL 9010 Blanc pur	RAL 9015 Ivoire clair	W 4800 Beige clair	RAL 3004 Rouge pourpre	W8800 W-ELOX Naturel mat
RAL 3038 Gris agate	W 7329 Bronze foncé	RAL 8014 Brun sépia	Noir 2100 Sablé	W8802 W-ELOX Or mat
RAL 9005 Noir foncé mat 30%			Gris 2900 Sablé	W88003 W-ELOX Bronze mat 30%



## LE VOLET ROULANT AVEC LAMES TRANSPARENTES


### • OSEZ LA TRANSPARENCE



### • De nombreux avantages !


- Sa transparence vous permet, volet roulant fermé, de bénéficier de la luminosité naturelle et de profiter de la vue sur votre extérieur.
- Sa résistance est aussi importante que celle d'un vitrage anti-effraction grâce à ses lames en polycarbonate.
- Sa protection anti UV à 95% empêche le jaunissement à l'intérieur de la pièce.
- Son adaptabilité est permise grâce à une confection sur mesure permettant de grandes dimensions.

### • LA TRANSPARENCE : PROFITEZ DE VOTRE VUE EN TOUTE SÉCURITÉ




## LE VOILET ROULANT AVEC LAMES TRANSPARENTES

### • LA TRANSPARENCE COMME UNE ÉVIDENCE



### • LA TRANSPARENCE : UN ART DE VIVRE



## MANOEUVRE MANUELLE

(Uniquement pour le volet roulant lame ALU double paroi)



Tringle oscillante  
sortie à 90



Sangle



Tirage direct



Même équipé d'une manoeuvre de secours intérieur et/ou extérieur, le volet roulant ou le BSO ne peuvent pas faire office de porte d'entrée.

Nul n'est censé ignorer la loi !!!

## MANOEUVRE ÉLECTRIQUE AVEC OU SANS MANOEUVRE DE SECOURS

### SYSTÈME FILAIRE STANDARD

Il faut alimenter électriquement chaque bouton poussoir et ensuite relier de manière filaire chaque bouton poussoir à son moteur de volet roulant.



### LE CONSEIL FIF : LE SYSTÈME RADIO SIMU BHZ

A BRAND OF SOMFY GROUP



Pour volet roulant lames ALU double paroi, volet roulant lames orientables, BSO et volet à lames transparentes.

Il faut alimenter électriquement chaque moteur du volet roulant ... et c'est tout ... c'est le système radio qui relie le volet roulant à l'émetteur fourni avec le moteur.

- **Commandez** vos volets roulants : Chaque volet roulant est équipé d'un émetteur mural 1 canal.
- **Centralisez** vos volets roulants : Chaque volet roulant est équipé d'un émetteur mural 1 canal. Vous pouvez aussi centraliser avec une seule pression l'ouverture ou la fermeture de l'ensemble de votre habitation avec un émetteur mural 1 canal ou un émetteur mobile 1 canal. Grâce à un émetteur mobile 5 canaux vous pouvez centraliser sur un canal l'ensemble de votre habitation et utiliser les 4 canaux restants pour créer les groupes que vous souhaitez. Exemple : Pièces de vie, Chambres ...




Chaque canal peut piloter jusqu'à 70 volets différents !!!



## LA MAISON CONNECTÉE

Notre  
Coup de Cœur



### LE SYSTÈME DOMOTIQUE «TAHOMA SWITCH»

SIMPLIFIEZ VOUS LA VIE ...

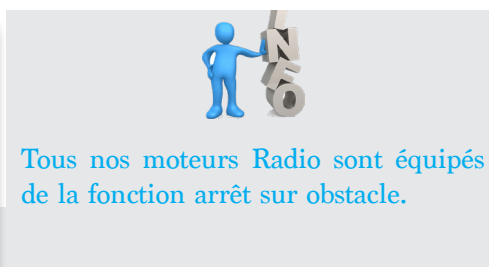

En ajoutant simplement à votre système radio SIMU BHZ le petit boîtier «TAHOMA SWITCH», sans abonnement, accédez à **une grande quantité de fonctionnalités connectées** : avec votre **smartphone** ou votre **tablette**, piloter à distance l'ensemble de vos volets roulant ou BSO .

- Créer des scénarios (suite d'actions à exécuter) :
  - **Automatisez** votre maison avec la fermeture ou l'ouverture des volets roulants en fonction des heures choisies (**scénarios modifiables** en fonction des saisons ...).
  - **Pilotez à distance votre maison** : à tout moment vous pouvez monter ou descendre vos volets roulants et suivre en temps réel avec la **fonction retour d'information** (sauf en cas de manoeuvre de secours) que l'opération a bien été effectuée. Cette fonctionnalité vous permet de **simuler votre présence**.
  - **Connectez** la totalité des équipements de votre maison : **commandez, centralisez, programmez à l'avance et à distance** votre lieu de vie. (Porte de garage, portail, lumière, store, climatisation, alarme, vidéo ...)



Technologie 100% sécurisée et partagée avec les plus grandes marques de la maison connectée.

ALLEZ PLUS LOIN DANS LE CONFORT ... Avec le moteur SOMFY S&SO RS100 io ...  
Mouvement maîtrisé - Confort acoustique




### GARANTIE ET ENTRETIEN

Tous nos produits sont **garantie 2 ans** (Tablier - Coulisses - Lame Finale - Accessoires) à l'exception des **moteurs qui sont garantie 5 ans**.

Il est obligatoire d'entretenir au moins deux fois par an et même plus si nécessaire vos tabliers de volets roulants en les nettoyant à l'eau douce (sinon des dépôts se créent entre chaque lame empêchant le bon fonctionnement et peuvent engendrer des nuisances sonores ainsi que des phénomènes de corrosion) d'autant plus dans une région comme la Corse très exposée aux variations climatiques et aux embruns marin.

Il est aussi obligatoire de contrôler et d'entretenir régulièrement l'ensemble des mécanismes du produit (au minimum 2 fois par an) qui servent à leur bon fonctionnement, à leur pérennité et qui éviteront surtout les nuisances sonores.



**Sans le respect de ces obligations le produit perd sa garantie !!!**

VENTE RESERVÉE EXCLUSIVEMENT AUX PROFESSIONNELS DE LA MENUISERIE

## PRÈS DE CHEZ VOUS POUR MIEUX VOUS SERVIR



VOLET ROULANT



PORTE DE GARAGE



PERSIENNE



PORTAIL DE JARDIN



CLÔTURE



RIDEAU MÉTALLIQUE



MOUSTIQUAIRE



Votre distributeur

